



KMDK SH.A	Dalëse <input type="checkbox"/>
	Hyrëse <input type="checkbox"/>
Nr: <u>447/2018</u>	
Data: <u>25.07.2018</u>	
Kompania për Menaxhimin e Deponive në Kosovë Sh.A Kosovo Landfill Management Company J.S.C Kompanija za Upravljanje Deponijama na Kosovu DD	

Në bazë të nenit 20, të Ligjit Nr. 04/L-111 për Ndryshimin dhe Plotësimin e Ligjit Nr. 03/L-087 për Ndërmarrjet Publike, në bazë të nenit 130, të Ligjit Nr. 06/L-016 për Shoqëritë Tregtare, në bazë të nenit 26.23 të Kodit të Etikes dhe Qeverisjes Korporative për Ndërmarrjet Publike, në bazë të nenit 6, të Ligjit Nr. 04/L-161 për Sigurinë dhe Shëndetin në Punë, në baze të nenit 5, të Rregullores (MPMS) Nr. 04/2016 për Kërkesat Minimale për Sigurimin e Shenjave të Sigurisë dhe Shëndetit në Punë, si dhe në bazë të nenit 7, të Statutit të Kompanisë, Bordi i Drejtoreve të KMDK SH.A, miraton këtë:

RREGULLORE Nr. 12/2018, PËR SHENJAT E SIGURISË, SHENJAT E TJERA PËR PËRDORIM DHE TABELAT INFORMUESE NË KMDK SHA

KAPITULLI I

DISPOZITAT E PËRGJITHSHME

Neni 1

- 1) Me këtë rregullore përcaktohen dhe përshkruhen kërkesat minimale për vendosjen dhe përdorimin e shenjave të sigurisë dhe sinjalistikës me qëllim të mbrojtjes së shëndetit dhe ofrimin e sigurisë gjatë aktivitetit dhe punëve operative në KMDK SHA për të gjithë të punësuarit dhe shfrytëzuesit e objekteve dhe hapësirave të Kompanisë.
- 2) Me këtë rregullore përcaktohet mënyra e vendosjes, numri i nevojshëm, lloji dhe formati i shenjave të sigurisë.
- 3) Përmes kësaj rregulloreje do të zbatohen dispozitat ligjore në fuqi, si dhe specifikat për simbolet grafike, ngjyrat e sigurisë dhe shenjat e sigurisë të regjistruara dhe të përcaktuara në standardin (ISO 7010: 2013)

Fusha e zbatimit

Neni 2

- 1) Kjo rregullore zbatohet në çdonjërin nga deponitë sanitare, stacionin e transferit si dhe në objektet apo hapësirat me të cilat menaxhon KMDK SHA.
- 2) KMDK SH.A do të vendosë shenjat e sigurisë aty ku ushtrohet veprimtari, punë apo shërbim sipas përkufizimeve nga neni 3. i kësaj rregulloreje.
- 3) Shenjat e sigurisë, shenjat e tjera dhe tabelat informuese për përdorim në KMDK SH.A do të selektohen dhe do të përmbliidhen në grupe të klasifikuara konform kuptimit të tyre dhe qëllimit të përdorimit.
- 4) Shenjat e komunikacionit do të përdoren për të rregulluar qarkullimin e brendshëm të makinerive në deponitë sanitare sipas dispozitave në fuqi për trafikun rrugor si dhe në zbatim të Rregullores Nr. 06/2017, "Për menaxhimin e mbeturinave në deponite sanitare të Kompanisë për Menaxhimin e Deponive në Kosovë SH.A."
- 5) Numri i shenjave të komunikacionit rrugor do të jetë minimal dhe ka të bëjë vetëm për nevojat e brendshme siç janë orientimi i lëvizjes së automjeteve dhe/ose makinerive si dhe masat kufizuese sa i përket shpejtësisë dhe peshës.

Përkufizimet

Neni 3

Termet e përdorur për qëllime të kësaj rregulloreje, kanë këto kuptime:

- a) "**Shenja/sinjalistika për sigurinë dhe/ose shëndetin**", është shenja/sinjali që ka të bëjë me ndonjë objekt të veçantë, aktiviteti ose situatë, dhe përmes së cilës jepen informacionet apo udhëzimet në lidhje me sigurinë dhe mbrojtjen e shëndetit në punë përmes mbishkrimeve, shenjave, ngjyrave, sinjaleve ndriçuese, sinjaleve akustike (të zërit, beep-sinjali), sinjaleve të komunikimit apo përmes sinjaleve me gjeste të duarve.
- b) "**Shenja/sinjali i ndalimit**", është shenjë që ndalon veprimet (aktivitetet) të cilat mund të sjellin (nxisin) ose të shkaktojnë rrezik.
- c) "**Shenja paralajmëruese**", është një shenjë që paralajmëron rrezikun.
- d) "**Shenja për veprime obligative/të detyrueshme**", është shenjë që përshkruan një sjellje të përcaktuar.
- e) "**Shenja për dalje emergjence ose për ndihmën e parë**", është shenja e cila jep informatat mbi daljet emergjente në rast nevoje apo objektet e ndihmës së parë dhe të shpëtimit.
- f) "**Shenja informuese**", është shenja e cila jep informacione të ndryshme të përmendura nga pikat b) deri te pika e) e këtij neni.
- g) "**Tabela/Shenja me mbishkrim apo etiketë**", është shenjë e cila jep informacione specifike dhe ka kombinime të caktuara gjeometrike sa i përket formave, ngjyrave, simboleve ose piktogramës, dhe e cila është e dukshme, ndërsa kur mbi të bie drita ajo ndriçon me një ashpërsi të caktuar.
- h) "**Tabelë plotësuese/Shenjë me mbishkrim shtesë-Tabelë suplementare**", është shenja e cila përdoret në kombinim me një nga shenjat e përcaktuara në pikën g) të këtij neni dhe që jep informata shtesë.
- i) "**Ngjyrat e sigurisë**", është ngjyra përmes së cilës jepet kuptimi saktësisht i caktuar.
- j) "**Simboli i vizatuar grafikisht ose piktogrami**", është figurë/imazh apo pamje e vendosur mbi një tabelë ose në një sipërfaqe të ndriçuar dhe e cila paraqet një situatë ose përshkruan një sjellje të përcaktuar.
- k) "**Shenjë/sinjal ndriçues**", është shenjë e prodhuar nga një aparat/pajisje e përbërë nga material transparent ose gjysmë i tejdukshëm, i cili është i ndriçuar nga brenda ose nga pas në mënyrë të tillë që të sigurohet sinjal ndriçues, duke lënë përshtypjen e sipërfaqes së ndriçuar.
- l) "**Sinjal akustik/Sinjalet e zërit (beep)**", është sinjal zanor i koduar të cilin e lëshon mjeti/pajisja e dizajnuar për atë qëllim, pa përdorimin e zërit të njeriut apo të zërit artificial.
- m) "**Komunikimi gojor/ verbal**", është porosia/mesazhi gojor i paracaktuar me përdorimin e zërit njerëzor ose të zërit artificial (sintesave vokale)
- n) "**Sinjalet me duar/veprimi me gjeste duarsh**", është lëvizja apo pozicionim i krahut ose dorës (shputës së dorës) në formë konvencionale për të drejtuar personin, që efektivisht kryen një punë, për të mos krijuar apo shkakuar rrezik për punëtorët.

KAPITULLI II OBLIGIMET E PËRGJITHSHME TË KMDK SH.A

Rregullat e përgjithshme

Neni 4

- 1) KMDK SH.A. me këtë rregullore vendos shenjat e sigurisë dhe shëndetit në punë në vendet ku rreziqet nuk mund të shmangen ose të reduktohen, vendosja e këtyre shenjave do të jetë në përputhje me dispozitat e Rregullores së Ministrisë së Punës dhe Mirëqenies Sociale, të datës 11.11.2016 me Nr. 04/2016 "Për kërkesat minimale për sigurimin e shenjave të sigurisë dhe shëndetit në punë".

- 2) KMDK SHA, do të zbatoj rregullat themelore të sigurisë dhe do të aplikoj mënyrat e duhura në organizimin e punës gjatë ekzekutimit të proceseve të punës duke vendosur shenja apo sinjalistikë të sigurisë konform obligimeve ligjore në fuqi.
- 3) Gjatë fazës së instalimit apo të vendosjes së shenjave të sigurisë, KMDK SH.A do të ketë parasysh vlerësimin e rrezikshmërisë si dhe do të kujdeset që shenjat e sigurisë të vendosen në mënyrën e duhur në një vend të caktuar dhe për afat kohor të përhershëm.
- 4) Sa i përket “Vlerësimin e rrezikshmërisë në vendet e punës” të përcaktuar për implementim me dispozitat e Nenit 16 të Ligjit Nr. 04/L-161, “Për sigurinë dhe shëndetin në punë”, KMDK SHA do ta vejë në zbatim këtë kërkesë ligjore përmes Rregullores së brendshme si akt veçante, ndërsa në kuadër të obligimeve nga kjo fushe përmes kësaj rregulloreje do të përcaktohen vetëm shenjat e sigurisë duke u bazuar nga parashikimet e rreziqeve potenciale dhe pas konsultimeve paraprake me stafin e operatives.
- 5) Për zbatimin e dispozitave të kësaj rregulloreje, Kryeshefi Ekzekutiv me Vendim formon komision të veçantë për përcaktimin e shenjave, numrin e tyre, dhe mënyrën e vendosjes sipas dizajnit dhe ndërtimit të tyre, në përputhje me ligjet në fuqi, si dhe duke respektuar kriteret e standardit ISO 7010:2013.

KAPITULLI III

PËRDORIMI I SHENJAVE TË SIGURISË NË KMDK SH.A DHE LLOJET E TYRE

Llojet e Tabelave dhe Shenjave

Neni 5

- 1) Me qëllim të përmbushjes kërkesave ligjore dhe rregullative sa i përket shenjave të sigurisë, Kompania për Menaxhimin e Deponive në Kosovë, SH.A do të vendosë në zbatim plotësimin e kushteve të sigurisë në përputhje me nevojat fushë-veprimtarisë dhe aktivitetit të saj sipas përcaktimeve nga nenet 6, 7, 8, 9, 10, dhe 11. të kësaj rregulloreje.
- 2) Përmes zbatimit të dispozitave të kësaj rregulloreje për përdorimin e shenjave të sigurisë, KMDK SH.A bën implementimin e Rregullores së Ministrisë së Punës dhe Mirëqenies Sociale, të datës 11.11.2016 me Nr. 04/2016 “Për kërkesat minimale për sigurimin e shenjave të sigurisë dhe shëndetit në punë” si dhe shtojcave të saj që nga **Shtojca I e deri te Shtojca IX.**
- 3) Llojet dhe kategorizimi i shenjave të sigurisë më saktësisht janë të përkufizuar me Standardin ISO 7010, duke përfshirë rolin dhe qëllimin e përdorimit të tyre, pastaj zbrërthimi i kuptimit sa i përket formës dhe ngjyrës si dhe domethënies së tyre.
- 4) Shenjat e sigurisë po ashtu janë të përkufizuara edhe me anekset e rregullores së MPMS Nr. 04/2016 “Për kërkesat minimale për sigurimin e shenjave të sigurisë dhe shëndetit në punë”
- 5) Lloji i shenjave, dhe kuptimit i tyre sipas ngjyrës, formës, piktogramës (figurës gjeometrike) sqarohet në tabelën 1. të **ANEKSIT I**, si pjesë përbërëse e kësaj rregulloreje.

Kategorizimi i shenjave të sigurisë

Neni 6

- 1) Shenjat e sigurisë kategorizohen sipas funksionit të tyre si në vijim:
 - “E”, është kategoria për shenjat që tregojnë një rrugë evakuimi, vendndodhjen e pajisjeve të sigurisë apo të një strukture sigurie, ose një veprim sigurie (shenja të kushteve të sigurta);
 - “F”, është kategoria e shenjave të pajisjeve të zjarrit;
 - “M”, është kategoria e shenjave të veprimt të detyrueshëm;
 - “P”, është kategoria e shenjave të ndalimit;

- "W", është kategoria e shenjave paralajmëruese.
- 2) Në pajtim me dispozitat e paragrafit 1, të këtij neni do të jepet tabela nr. 2 e cila përmbledh shenjat e regjistruara të sigurisë sipas kategorizimeve të cekura nga Standardi ISO 7010 (reference standardi ISO 3864-1).
- 3) Tabela nr. 2 do të jetë e bashkëlidhur si **ANEKSI II**, i kësaj rregulloreje, ndërsa radhitja do të jetë sipas kategorizimeve nga paragrafi 1, i këtij neni.
- 4) Forma dhe përmasat e dizajnit dhe të prodhimit për të gjitha kategoritë e shenjave të paraqitura në grupet e shenjave sipas anekseve të kësaj rregulloreje i referohet specifikimeve të përcaktuara në tabelat 3, 4, 5, 6, dhe 7 të Standardit ISO 7010:2013.

Pllakati i Informuese i Kompanisë

Neni 7

- 1) Pllakati informues i Kompanisë, është shenjë zyrtare dhe ka karakter informativ në shërbim të përdorimit publik të deponisë, dhe do të përmbajnë informacionin e mëposhtëm:
 - Emrin dhe logon e Kompanisë dhe adresën qendrore të Kompanisë me numrat e telefonit dhe ueb_faqen,
 - Emrin e Deponisë dhe numrin rendor të saj,
 - Numrin e telefonit të Menaxherit të Deponisë,
 - Numrin e telefonit të Udhëheqësit të Njësisë së Kontrollës së Brendshme Inspektuese
 - Numrat e telefonit të Emergjencave, dhe
 - Orarin e operimeve.
- 2) Pllakati informues i Kompanisë, do të vendoset te portat hyrëse e çdonjëres nga katër deponitë si dhe në stacionin e transferit, forma e Pllakatit do të jetë katërkëndësh kënddrejtë me dimensione 80 [cm]/vertikale x 140 [cm]/horizontale, ndërsa përmbajtja sipas të dhënave nga paragrafi 1, i këtij neni.
- 3) Tabela Informuese do të dizajnohet sipas kriterëve të përcaktuara në paragrafin 1, dhe 2, të këtij neni, dhe do të bashkëlidhet me këtë rregullore në formë të **ANEKSIT III**.

Shenjat e komunikacionit rrugor brenda Deponive

Neni 8

- 1) KMDK SHA do të vendosë shenjat të caktuara të komunikacionit rrugor të domosdoshme për sigurinë e lëvizjes dhe të qarkullimit gjatë operimit brenda deponive sanitare.
- 2) Për orientimin e lëvizjes dhe kufizimet në përshtatje të ngarkesës dhe të terrenit gjatë drejtimit të kamionëve dhe manovrimin e makinerive të rënda si dhe në funksion të rregullave të sigurisë KMDK SHA vendos këto shenja të komunikacionit:
 - a) shenjat informuese të komunikacionit për lëvizje obligative.
 - b) shenjat e komunikacionit të cilat e kufizojnë shpejtësinë maksimale për të gjitha automjetet brenda deponisë në 10 [km/h].
 - c) shenjat e komunikacionit të cilat kufizojnë shpejtësinë maksimale në pjesët e pjerrëta në [5km/h], dhe
 - d) shenja të cila e kufizojnë peshën mbi urën matëse jo me shume se 40[t]
- 3) Numri i tabelave do të jete se paku nga një sosh për secilën kategori, ndërsa forma e tyre e rumbullaket dhe ngjyrat në përputhje me shenjat e komunikacionit rrugor.
- 4) Rregullat e tjera sa i përket aspektit të sigurisë aplikohen konform ligjit për drejtim e automjeteve në qarkullimin rrugor, përfshirë rripat e sigurisë, dritat, sinjalet, sistemet e frenimit e etj.
- 5) Rregullat e qarkullimit të makinerisë se rënd bëhen në përputhje me dispozitat e Rregullores Nr. 05/2017 " Për përdorimin, manovrimin dhe mirëmbajtjen e makinerive të rënda si dhe të makinerive tjera të disponueshme në deponitë sanitare të KMDK SH.A",

- si dhe në pajtim me udhëzuesit teknik, ndërsa shenjat e sigurisë për rreziqet nga makinat apo mekanizmat e tjerë të makinës vendosen në formë të etiketave në vende të dukshme dhe aty nga ku pritet burimi i rrezikut.
- 6) Tabelat e përshkruar në paragrafin 1, dhe 2, të këtij neni, do të jenë të bashkëlidhura si pjesë përbërëse e kësaj rregulloreje në formë të **ANEKSIT IV**.

Shenjat për përdorim të pajisjeve mbrojtëse personale (PMP)

Neni 9

- 1) KMDK SHA, në zbatim të Ligji të Punës Nr. 03/L-212 si dhe të Ligjit Nr. 04/L-161 "Për sigurinë dhe shëndet në punë", në përputhje Rregulloren e MPMS Nr. 02/2016 "për kërkesat minimale të sigurisë dhe shëndetit për përdorimin e pajisjeve personale mbrojtëse në vendin e punës" si dhe në harmoni me rregulloren e veçantë të brendshme për Pajisjet Mbrojtëse Personale do të vendosë në hyrje të çdonjërës nga deponitë si dhe në stacionin e transferit nga një pllakat ne te cilin janë përfshirë te gjitha shenjat obligative për përdorim të pajisjeve mbrojtëse personale.
- 2) Shenjat për këtë kategori kane karakter mandator/të detyrueshme, dhe kanë karakteristikat si në vazhdim:
 - a) Forma e shenjës e rrumbullakët me ngjyra të kaltër/blu, ndërsa piktograma/simboli i bardhë në sfondin e kaltër. Ngjyra e kaltër/blu duhet të mbuloj të paktën 50% të sipërfaqes së tabelës.
 - b) Kuptimi: Duhet të kryhet veprimi i dhënë nga shenja.
 - c) Teksti plotësues mund të shtohet nëse është e nevojshme për të përcjellë një mesazh më të qartë.
- 3) Pllakati do të jetë prej materiali të kombinuar dhe me veti ndriçuese dhe i përforcuar në një vend të dukshëm në hyrje të deponive.
- 4) Dimensioni i pllakatit do te jene 1.2 [m]/horizontale x 1.8 [m]/vertikale, dhe në të përfshihen të gjitha shenjat standarde për përdorimin obligativ të PMP-ve.
- 5) Pllakati me shenjën e pajisjeve mbrojtëse personale do të jetë e vendosur për afat të përhershëm kohor.
- 6) Shenjat e përshkruar në paragrafin 1, dhe 2, të këtij neni, do të jenë të bashkëlidhura si pjesë përbërëse e kësaj rregulloreje në formë të **ANEKSIT V**.
- 7) KMDK SHA përmes rregullores së brendshme për Pajisjet Mbrojtëse Personale (PMP) si akt i veçantë, do të jep përshkrimet dhe përcaktimet detaje për llojin dhe numrin e pajisjeve si dhe mënyrën e përdorimit te tyre.

Shenjat e daljes emergjente ose të ndihmës së parë

Neni 10

- 1) KMDK SHA, në zbatim të Ligjit Nr. 04/L-161 "Për sigurinë dhe shëndet në punë", si dhe në përputhje me rregulloret e brendshme për shëndet dhe siguri ne vendin e punës si dhe ne harmoni me standardet do të vendosë në objektet e punës të gjitha shenjat e nevojshme për dalje emergjente ose të ndihmës së parë.
- 2) Shenjat/tabelat për këtë kategori kanë karakter udhëzues të konditave të sigurisë dhe tregojnë drejtimin e rrugëve të evakuimit dhe shpëtimit, si dhe kanë karakteristika si në vazhdim:
 - a) Forma e shenjës është drejtkëndësh ose katror me ngjyrë të gjelbër/jeshile ndërsa piktograma e bardhë në sfondin jeshil. Ngjyra jeshile duhet të mbuloj te paktën 50% të sipërfaqes se tabelës.
 - b) Kuptimi: ku të shkoni në mënyrë të sigurt në raste urgjente.
 - c) Shenjat gjithsesi duhet të përmbajnë një simbol, ndërsa teksti plotësues mund të shtohet nëse është e nevojshme për të dhënë qartësinë e veprimit.

- 3) Shenjat e përshkruar në paragrafin 1, dhe 2, të këtij neni, do të jenë të bashkëlidhura si pjesë përbërëse e kësaj rregulloreje në formë të **ANEKSIT VI**.

Shenjat e identifikimit dhe lokalizimit të pajisjeve kundër zjarrit

Neni 11

- 1) KMDK SHA, në zbatim të dispozitave të Ligji Nr. 04/L-012 “Për mbrojtje nga zjarri” si dhe të Ligjit Nr. 04/L-161 “Për sigurinë dhe shëndet në punë”, pastaj në përputhje me rregulloret e brendshme për shëndet dhe siguri në vendin e punës si dhe në harmoni me standardet, në objektet e punës do të vendosë të gjitha shenjat e nevojshme për identifikimin dhe lokalizimin e pajisjeve kundër zjarrit.
- 2) Shenjat/tabelat për këtë kategori kanë karakter udhëzues të konditave të sigurisë dhe tregojnë lokacionin ku mbahen pajisjet e tilla, dhe kanë karakteristika si në vazhdim:
 - a) Forma e shenjës është drejtkëndësh ose katror me ngjyrë të kuqe, ndërsa piktograma e bardhë në sfondin e kuq. Ngjyra e kuqe duhet të mbulojë të paktën 50% të sipërfaqes së tabelës.
 - b) Kuptimi: tregon lokacionin e vendosjes së pajisjes.
 - c) Shenjat gjithsesi duhet të përmbajnë një simbol të qarte identifikues të pajisjes, ndërsa teksti plotësues mund të shtohet nëse është e nevojshme për të dhënë qartësinë e veprimit.
- 3) Shenjat e përshkruar në paragrafin 1, dhe 2, të këtij neni, do të jenë të bashkëlidhura si pjesë përbërëse e kësaj rregulloreje në formë të **ANEKSIT VII**.
- 4) KMDK SHA, përmes rregullores së brendshme për mbrojtje nga zjarri si akt i veçantë do të bëjë përshkrimet dhe përcaktimet detaje sa i përket implementimit Ligji Nr. 04/L-012 “Për mbrojtje nga zjarri”.

Shenjat e ndalimit

Neni 12

- 1) KMDK SHA në zbatim të Ligjit Nr. 04/L-161 “Për sigurinë dhe shëndet në punë”, në përputhje me rregulloret e brendshme për shëndet dhe siguri në vendin e punës si dhe në harmoni me standardet, në objektet e punës dhe në hapësirat e zonave punuese operative do të vendosë të gjitha shenjat e nevojshme për veprimet e ndalueshme si dhe për kufizimet e lëvizjes.
- 2) Shenjat/tabelat për këtë kategori kanë karakter obligativ të konditave të sigurisë dhe tregojnë masat parandaluese për kufizime të ndalesave, si dhe kanë karakteristika si në vazhdim:
 - a) Forma e shenjës është e rrumbullakët, rrethi i kuq me shirit diagonal të kuq, ndërsa piktograma e zezë në sfondin e bardhë. Ngjyra e kuqe duhet të mbulojë të paktën 35% të sipërfaqes së shenjës/tabelës.
 - b) Kuptimi: tregon ndalesat, masat kufizuese të veprimit.
 - c) Shenjat gjithsesi duhet të përmbajnë një simbol, ndërsa teksti plotësues mund të shtohet nëse është e nevojshme për të dhënë qartësinë e veprimit.
- 3) Shenjat e përshkruar në paragrafin 1, dhe 2, të këtij neni, do të jenë të bashkëlidhura si pjesë përbërëse e kësaj rregulloreje në formë të **ANEKSIT VIII**.

Shenjat paralajmëruese për rreziqet

Neni 13

- 1) KMDK SHA, në zbatim të Ligjit Nr. 04/L-161 “Për sigurinë dhe shëndet në punë”, në përputhje me rregulloret e brendshme për shëndet dhe siguri në vendin e punës si dhe në harmoni me standardet, në objektet e punës dhe në hapësirat e zonave punuese operative

do të vendosë të gjitha shenjat e nevojshme për veprimet parandaluese dhe për kufizimet e lëvizjes.

- 2) Shenjat/tabelat për këtë kategori kanë karakter paralajmërues të konditave të sigurisë dhe tregojnë zonat apo objektet e identifikuara me potenciale të rrezikshme, fizike, kimike apo biologjike si dhe kanë karakteristika si në vazhdim:
 - a) Forma e shenjës është trekëndësh i verdhë me shirit të zi, ndërsa piktograma e zezë në sfondin e verdhë. Ngjyra e verdhë duhet të mbulojë të paktën 50% të sipërfaqes së shenjës/tabelës.
 - b) Kuptimi: Rreziku i mundshëm prapa shenjës brenda një zone të caktuar.
 - c) Shenjat gjithsesi duhet të përmbajnë një simbol, ndërsa teksti plotësues mund të shtohet nëse është e nevojshme për të dhënë qartësinë e veprimit.
- 3) Shenjat e përshkruar në paragrafin 1, dhe 2, të këtij neni, do të jenë të bashkëlidhura si pjesë përbërëse e kësaj rregulloreje në formë të **ANEKSIT IX**.

Etiketat

Neni 14

- 1) KMDK SHA në zbatim të Ligjit Nr. 04/L-161 "Për sigurinë dhe shëndet në punë", në përputhje rregulloret e brendshme për shëndet dhe siguri në vendin e punës si dhe në harmoni me udhëzuesit teknik për makineri, rezervuare, kontonjerë dhe për enët nën presion si dhe në sistemet pneumatike e hidraulike do të vendosë etiketat e nevojshme. Përmes këtyre etiketave parandalohen veprimet, jepen kufizimet si dhe udhëzimet e përshkruara të procedurës së veprimit në përdorim të pajisjes apo të mjetit të caktuar.
- 2) Etiketat për këtë kategori kanë karakter paralajmërues dhe udhëzues për konditat e sigurisë, dhe vendosen mbi objekte, pajisje apo sisteme të identifikuara me potenciale shpërthyes apo kontaminuese të rrezikshme, këto etiketa kanë karakteristikat si në vazhdim:
 - a) Forma gjeometrike e etiketës mund të jetë e kombinimeve të caktuar, po ashtu ngjyrat dhe simbolet si dhe piktograma e caktuar në përputhje me nenet 8, 9, 10, 11, 12 dhe 13, të kësaj rregulloreje.
 - b) Kuptimi: Rreziku i mundshëm në objektin, pajisjen apo sistemin e caktuar.
 - c) Etiketat gjithsesi duhet të përmbajnë një simbol, ndërsa teksti plotësues mund të shtohet nëse është e nevojshme për të dhënë qartësinë e veprimit.
 - d) Etiketa duhet të ketë dizajn dhe veçori që, kur të bie drita mbi etikete ajo të ndriçoj me një ashpërsi të caktuar.
 - e) Montimi i etiketave duhet të bëhet në pozicione të dukshme, në vende të caktuara sipas nevojës, qoftë në formë të palakueshme ose vetëngjithëse, apo edhe të grafikuara dhe të ngjyrosura.
 - f) Përjashtim në vendosjen e këtyre etiketave bëjnë objektet/pajisjet që janë për përdorim të shkurtër si dhe për ato të cilave materia/lënda mbushëse u ndryshohet shpesh.
- 3) Shenjat e përshkruar në paragrafin 1, dhe 2, të këtij neni, sipas nevojës do të jenë të përzgjedhura nga anekset e kësaj rregulloreje përmes komisionit të veçantë për përcaktimin e shenjave sipas paragrafit 5, të nenit 4, të kësaj rregulloreje.

Etiketat e inventarizimit të aseteve dhe pajisjeve

Neni 15

- 1) KMDK SHA, me qëllim të ruajtjes, kujdesit dhe mirëmbajtjes së pajisjeve, objekteve, makinave dhe inventarit do të vendosë etiketat e inventarizimit aty ku kjo është e mundur.

- 2) Etiketat e kësaj kategorie kanë karakter të caktuar pronësie dhe bartje përgjegjësie mbi mirëmbajtjen dhe kujdesin ndaj objekteve të caktuar nga personat e ngarkuar me to, këto etiketa kanë karakteristikat si në vazhdim:
 - a) Forma e etiketave do të jetë drejtkëndësh i bardhë kornizuar me shirit të zi dhe me hapësirë të lire për shënim të numrit serik si dhe të kodit të inventarizimit.
 - b) Montimi i etiketave vetëngjitëse të inventarizimit duhet të bëhet në pozicione të dukshme, në vende të caktuara sipas komisionit.
 - c) Etiketat duhet të jenë në dy kopje, një për ngjitje dhe tjetra e arkivuar për korrespondencë/analogji si dhe për duplikat në rast humbje apo asgjësimi.
- 3) Kryeshefi Ekzekutiv, me vendim do të themeloj Komisionin për inventarizim të cilin komision do ta udhëheqë zyrtari i logjistikes.
- 4) Pas përfundimit të punës, Komisioni do të dal me raport të detajuar mbi të gjitha pajisjet si dhe me listën e pronësisë së caktuar mbi asetet e Kompanisë.
- 5) Baza e të dhënave (databaza) duhet të jetë digjitale dhe fizike, ndërsa lista e përgjithshme e plotësuar me numër referent ndaj të punësuarit.
- 6) Zyrtari i logjistikes duhet të kujdeset për azhurnimin e listës inventarizuese si dhe me kohë të plotësoj ndryshimet e ndodhura pas njoftimit dhe aprovimit nga ana e Kryeshefit Ekzekutiv nëse bëhet fjalë për ndryshime të vogla.

Sinjalet ndriçuese/Shenjat ndriçuese

Neni 16

- 1) Në rast të situatave eventuale emergjente apo të paraqitjes së ndonjë rreziku të madh në deponitë sanitare me të cilat menaxhon KMDK SHA, të punësuarit mund të aplikojnë sinjal ndriçues sipas përshkrimeve të paraqitura në **ANEKSIN X**, të kësaj Rregulloreje.
- 2) Aneksi X është në përputhje të plotë me SHTOJCEN VI, të rregullores së Ministrisë së Punës dhe Mirëqenies Sociale nr. 04/2016 “Për kërkesat Minimale për sigurimin e shenjave të sigurisë në punë”.

Sinjalet akustike/Sinjalet e zërit (beep sinjalet)

Neni 17

- 1) Në rast të situatave eventuale emergjente apo të paraqitjes së ndonjë rreziku të madh në deponitë sanitare me të cilat menaxhon KMDK SHA, të punësuarit mund të aplikojnë sinjal akustik sipas përshkrimeve të paraqitura në **ANEKSIN XI**, të kësaj Rregulloreje.
- 2) Aneksi XI është në përputhje të plotë me SHTOJCEN VII, të rregullores së Ministrisë së Punës dhe Mirëqenies Sociale nr. 04/2016 “Për kërkesat Minimale për sigurimin e shenjave të sigurisë në punë”.

Komunikimi gojor/ verbal

Neni 18

- 1) Në rast të nevojave të punësuarit mund të aplikojnë komunikim verbal sipas përshkrimeve të paraqitura në **ANEKSIN XII**, të kësaj Rregulloreje.
- 2) Aneksi XII është në përputhje të plotë me SHTOJCEN VIII, të rregullores së Ministrisë së Punës dhe Mirëqenies Sociale nr. 04/2016 “Për kërkesat Minimale për sigurimin e shenjave të sigurisë në punë”.

Sinjalet udhëzuese me duar

Neni 19

- 1) Në rast të nevojave për lëvizjen dhe manovrimin e makinerive të rënda si dhe operimet me to, të punësuarit mund të aplikojnë sinjalet udhëzuese me duar sipas përshkrimeve të paraqitura në **ANEKSIN XIII**, të kësaj Rregulloreje.

- 2) Aneksi XIII, është në përputhje të plote me SHTOJCEN IX, të rregullores së Ministrisë së Punës dhe Mirëqenies Sociale nr. 04/2016 “Për kërkesat Minimale për sigurimin e shenjave të sigurisë në punë”.

Te dhënat e tjera plotësuese nevojshme simbolike, grafike dhe tekstuale

Neni 20

- 1) Brenda Objektit në hyrje të deponisë përgatitet dhe vendoset një Hartë/plan njëfaqësh me përmbajtje dalluese dhe piketime apo etiketa mbi hartë ku shihen:
 - a) sipërfaqja e deponisë, sektorët, lagunat dhe objektet e vendosura
 - b) lokacionet e hidrantëve për shuarje të zjarreve (apo të burimeve të ujit)
 - c) rrugët e hyrjes, të qarkullimit dhe të daljeve, dhe
 - d) Karakteristika të tjera relevante.
- 2) Lista nga katalogu i mbeturinave të parrezikshme të lejuara për deponim në përputhje me dispozitat ligjore në fuqi
- 3) Numrat për thirrje të shërbimit të **zjarrfikëseve 193**, të **policisë 192**, si dhe numrin **ndihmës së shpejtë 194**.

Materiali i shenjave, simboleve dhe etiketave

Neni 21

- 1) Shenjat e sigurisë, janë nga materialet të ndryshme si dhe në formate të ndryshme dimensionale, ndaj ato duhet të përzgjidhen në harmoni me lokacionit/vendit ku vendosen dhe mjaftueshmërisë vizuale në dhënien e mesazhit të tyre.
- 2) Shenjat e sigurisë mund të jenë prej materialeve si në vazhdim:
 - a) metalike,
 - b) plastike,
 - c) i/e përzier
 - d) afishe vetëngjitese apo shirita.
- 3) Bazuar në përshkrimet e pragrafit 1, dhe 2, të këtij neni, përzgjedhjen e shenjave veç e veç dhe numrin e tyre e bën komisioni i cekur në paragrafin 5, të nenit 4, të kësaj rregulloreje duke u bazuar në të dhënat dhe karakteristikat e shenjave sipas anekseve.
- 4) Komisioni për përzgjedhjen e shenjave dhe simboleve të sigurisë duhet të merr në konsideratë që furnizimi dhe montimi i tyre të ketë kosto sa më të ulët, por që njëkohësisht të kujdesen që shenjave të mos u deformohet kuptimi dhe qëllimi i tyre si dhe të bëhet përshtatja e formatit me vendin e montimit.

KAPITULLI IV DETYRIMET E VEÇANTA TË KMDK SHA

Informacion dhe udhëzime për punëtorët

Neni 22

- 1) KMDK SH.A, do t'u sigurojë me kohë informacionin punëtorëve të vet si dhe operatoreve që kryejnë punë për Kompaninë, udhëzimet e duhura me gojë ose me shkrim në lidhje me kuptimin e shenjave të sigurisë që përdoren në punë dhe të njoftoj në vazhdimësi për të gjitha masat e nevojshme që lidhen me përdorimin e tyre.
- 2) Udhëzimet e KMDK SH.A për nga mënyra do të jenë të tilla që të kuptohen lehtë nga punëtorët, gjithashtu do të jenë të përshkruar edhe udhëzimet për kuptimin e karaktereve, veçanërisht ato që përmbajnë fjalët, dhe si për të vazhduar në situatat e zakonshme dhe të veçanta.

- 3) Të punësuarit duhet që në vazhdimësi të ndjekin udhëzimet e KMDK SH.A, në lidhje me shenjat e vendosura të sigurisë dhe të informojë rregullisht personat e autorizuar të Kompanisë rreth ndërmarrjes së masave të nevojshme që lidhen me përdorimin e tyre.

Konsultimi dhe pjesëmarrja e punëtorëve

Neni 23

- 1) KMDK SH.A, do të informojë dhe do të konsultohet me punëtorët dhe përfaqësuesit e tyre mbi çështjet e shëndetit dhe sigurisë, në pajtim me Ligjin Nr. 04/L-161 "Për sigurinë dhe shëndet në punë".
- 2) Konsultimet do të ketë për zbatimin e kësaj rregulloreje dhe anekseve të saj që nga Aneksi I e deri te aneksi XIII, si dhe për të gjitha dispozitat e tjera në fuqi që përfshijnë çështjet që janë objekt i kësaj rregulloreje.

KAPITULLI V DISPOZITAT KALIMTARE DHE PËRFUNDIMTARE


Neni 24

- 1) Për kuptim më të detajuar të shenjave të sigurisë në zbatim të kësaj rregulloreje përdoren anekset nga Shtojca I deri te Shtojca IX, e Rregullores së MPMS nr. 04/2016 "Për kërkesat minimale për sigurimin e shenjave të sigurisë në punë".
- 2) Pjesë përbërëse e kësaj rregulloreje janë edhe anekset që nga Aneksi I deri te Aneksi XIII i kësaj rregulloreje.

Neni 25

Kjo Rregullore hyn në fuqi me 01 Janar 2019, pas miratimit paraprak të saj nga Bordi i Drejtorëve dhe pas nënshkrimit të saj nga ana e Kryesuesit të Bordit të Drejtorëve në KMDK SH.A.







Kryesuesi i Bordit të Drejtorëve në KMDK SH.A
Lundrim Camaj



Prishtinë, më 25/07/2018

ANEKSI I

Tabela 1. Lloji i shenjave sipas ngjyrës, formës, piktogramës (figurës gjeometrike) dhe kuptimit të tyre

NGJYRA E SIGURISË	FORMA GJEOMETRIKE E SHENJES	KONTRASTI I NGJYRËS	NGJYRA E SIMBOLIT GRAFIK OSE E TEKSTIT	QËLLIMI DHE/OSE KUPTIMI I SHENJËS	SHEMBUJT E APLIKIMIT
E KUQE		e bardhë	e zezë	ndalohet	shenjat e ndalesave shenjat e ndalimit aktivizohet në rast rrezikut
		e bardhë	e bardhë	mbrojtje nga zjarri	shenjat e mbrojtjes nga zjarri pajisjet për mbrojtje nga zjarri
E VERDHË		e zezë	e zezë	kujdes! rrezik i mundshëm	paralajmërimi për rrezikun (zjarri, eksplozimi, rrezatimi, aktiviteti kimik etj) paralajmërimi për pengesa dhe kalime të rrezikshme
E GJERLBËR		e bardhë	e bardhë	pa rrezik njoftim ndihma e parë	automjetet e ndihmës së parë dalje në rast rreziku dushe për përdorim emergjent stacionet e ndihmës së parë strehimoret
E KALTRËT		e bardhë	e bardhë	urdhëresë obligative	obligohet veshja pajisjeve mbrojtëse personale, pajisje mbrojtëse kabinat telefonike
		e bardhë	e bardhë	udhëzime ose njoftime	

ANEKSI II

Tabela 2. përmbledh shenjat e regjistruara të sigurisë në lidhje me kategorinë e shenjave të sigurisë në përputhje me ISO 3864-1.


Shënimi Referenca (Kuptimi i sigurisë)	Numri funksional i referencës
Dalja emergjente (majtas)	E001
Dalja e urgjencës (djathtas)	E002
Ndihma e parë	E003
Telefoni i emergjencës	E004
Pika e evakuimit	E007
Ndalo për qasje	E008
Mjeku/doktori	E009
Defibrilator i jashtëm i automatizuar i zemrës	E010
Vend për larje te syve	E011
Dush sigurie	E012
Barelë/Lese bartëse për intervenim	E013
Dritarja e emergjencës me shkalle për shpëtim/ikje	E016
Dritarja e shpëtimit	E017
Kthehet ne te kundërtën e akrepave të sahatit për tu hapur	E018
Kthehet ne drejtimin e akrepave të sahatit për tu hapur	E019
Aparat (bombol) për shuarjen e zjarrit	F001
Rollne e gypit te ujit për shuarje zjarri	F002
Shkalle për zjarrfikës	F003
Koleksion i pajisjeve për shuarje zjarri	F004
Pike e dhënies se alarmit për zjarr	F005
Telefoni i urgjencës së zjarrit	F006
Shenjat e përgjithshme për veprimet e detyrueshme	M001
Referojuni manualit të udhëzimeve / broshurës	M002
Vendosni mbrojtëset e veshëve	M003
Vendosni mbrojtëset e syve	M004
Konekto (lidh) terminalin tokësor me terrenin	M005
Shkyçeni/ndërpreni rrymën nga priza elektrike	M006
Mbrojtëset e syve domosdo duhet te barten	M007
Vishni këpucët mbrojtëse te sigurisë	M008
Vishni doreza mbrojtëse	M009
Vishni veshje mbrojtëse	M010
laj duart	M011
Përdorni parmakun	M012
Vendosni mbrojtësen e kokës/helmetën	M014
Vishni rroba me dukshmëri te larte	M015
Vendosni maskën mbrojtëse	M016
Përdorni mbrojtëset e frymëmarrjes/respiratorët	M017
Vishni parzmore (veshje për shpëtim dhe tërheqje)	M018
Vishni maskë mbrojtëse për saldimi	M019
Vishni rripa sigurie	M020
Shkyçeni/ndërpriteni përpara se te behet riparimi ose mirëmbajtja	M021
Përdorni kremën mbrojtëse	M022
Përdorni urën e këmbësoreve	M023
Përdoreni këtë vendkalim	M024
Mbroni sytë e foshnjave me mbrojtëse të errët të syve	M025
Përdorni mbështjellësen mbrojtëse (përparësen)	M026
Shenjë e përgjithshme e ndalimit	P001
Ndalohet/Nuk lejohet pirja e duhanit	P002
Ndalohet/Nuk lejohet flake e hapur, Zjarri, burimi i ndezur i hapur si dhe Ndalohet pirja e duhanit	P003

Ndalohet/Nuk lejohet kalimi/rrugëkalimi	P004
Ndalohet/nuk lejohet pirja e ujit	P005
Nuk ka qasje/akçes për picunaret kamion ngarkues dhe mjetet e tjera industriale	P006
Nuk ka qasje/akçes për njerëzit me impiante aktive të pajisjeve kardiake (zembrës)	P007
Ndalohet/Nuk lejohet bartja e orës apo te lendeve metalike	P008
Mos e prekni	P010
Mos e shuani me ujë	P011
Ndalohet/Nuk lejohet peshe e rende e ngarkese	P012
Ndalohet/Nuk lejohet aktivizimi i telefonit mobil (celular)	P013
Nuk ka qasje/akçes për njerëzit me impiante metalike	P014
Ndalohet/Nuk lejohet zgjatja (shtrirja)	P015
Ndalohet/Nuk lejohet shtyrja/shtytja	P017
Ndalohet/Nuk lejohet ulja	P018
Ndalohet/Nuk lejohet shkelja/ecja ne sipërfaqe	P019
Mos e përdorni ashensorin në rast zjarri	P020
Ndalohet/Nuk lejohet qeni	P021
Ndalohet/Nuk lejohet ushqimi ngrënia dhe pirja	P022
Mos e pengoni	P023
Mos ecni apo qëndroni këtu	P024
Mos përdorni këtë skele/tribunë jo të plotë	P025
Mos e përdorni këtë pajisje në një vaskë, dush ose me ujë të mbushur rezervuarin	P026
Mos e përdorni këtë ashensor për njerëzit	P027
Mos vishni dorashka	P028
Ndalohet/Nuk lejohet fotografimi	P029
Mos lidhni nyje në litar	P030
Mos e ndrysho gjendjen e kalimit	P031
Mos e përdorni për lyerjen e fytyrës	P032
Mos e përdorni për bluarjen/lëmuarje ne lagështi	P033
Mos e përdorni këtë makine për bluarje me dorë	P034
Shenjë e përgjithshme paralajmëruese	W001
Paralajmërim, material eksplozues (shpërthyes)	W002
Paralajmërim, Material radioaktiv ose rrezatim jonizues	W003
Paralajmërim, Rreze laser	W004
Paralajmërim Rrezatimi jo-jonizues	W005
Paralajmërim, Fushe magnetike	W006
Paralajmërim, pengesa ne nivel kati	W007
Paralajmërim, rënie (rrëzim)	W008
Rrezik biologjik, paralajmërim	W009
Paralajmërim, Temperaturë të ulët / kondita tëngrirjes	W010
Paralajmërim, Sipërfaqe rrëshqitëse	W011
Paralajmërim Elektricitet	W012
Paralajmërim, Qen roje	W013
Paralajmërim, Pirunar dhe automjete të tjera industriale	W014
Paralajmërim, Ngarkesa e varur	W015
Paralajmërim, material Toksik	W016
Paralajmërim, Sipërfaqja e nxehtë	W017
Paralajmërim, Fillimi automatik,	W018
Paralajmërim, shkatërrues/dërmuese	W019
Paralajmërim, Pengesë e varur	W020
Paralajmërim, Materiali i ndezshëm	W021
Paralajmërim, Element i mprehtë	W022
Paralajmërim, Substanca korrozive	W023
Paralajmërim dërrmim/shtypje i duarve	W024
Paralajmërim, roller kontrarrotullues	W025
Paralajmërim, Ngarkimi i baterisë	W026
Paralajmërim, Rrezatimi optik	W027
Paralajmërim, Substanca oksiduese	W028
Paralajmërim, Cilindër nën presion	W029



ANEKSI III

Tabelat informuese për vendosje në hyrje të deponive sanitare përmasat: 140[cm]/ horizontale x 80 [cm] /vertikale

 <p>Kompania për Menaxhimin e Deponive në Kosovë SH.A Kosovo Landfill Management Company J.S.C Tel: 038 544 551, 544 552 Adresa: Rr. Musine Kokollari -1 Dardani Prishtinë, Kosovë</p>	<h2>DEPONIA E MIRASHIT NR. 1</h2>	
	<p>MENAXHERI I DEPONISË YLBER AZEMAJ: 044 _____</p> <p>NJËSIA E BRENDSHME INSPEKTUESE X..... Y.....: 045 _____</p>	
<h3>EMERGJENCAT</h3>	SHËRBIMI I ZJARRFIKËSËVE	194
	NDIHMA E SHPEJTË	193
	POLICIA	192
Orari i operimeve: 24 orë		

 <p>Kompania për Menaxhimin e Deponive në Kosovë SH.A Kosovo Landfill Management Company J.S.C Tel: 038 544 551, 544 552 Adresa: Rr. Musine Kokollari -1 Dardani Prishtinë, Kosovë</p>	<h2>DEPONIA E LANDOVICËS NR. 2</h2>	
	<p>MENAXHERI I DEPONISË ESAT PAÇARIZI: 044 _____</p> <p>NJËSIA E BRENDSHME INSPEKTUESE X..... Y.....: 045 _____</p>	
<h3>EMERGJENCAT</h3>	SHËRBIMI I ZJARRFIKËSËVE	194
	NDIHMA E SHPEJTË	193
	POLICIA	192
Orari i operimeve: 24 orë		



DEPONIA E VELEKINCËS NR. 3

MENAXHERI I DEPONISË

Abdurrahman Uka: 044 _____

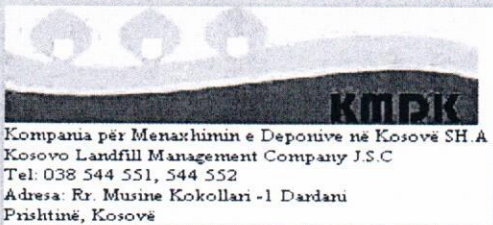
NJËSIA E BRENDSHME INSPEKTUESE

X..... Y.....: 045 _____

EMERGJENCAT

SHËRBIMI I ZJARRFIKËSËVE	194
NDIHMA E SHPEJTË	193
POLICIA	192

Orari i operimeve: 24 orë



DEPONIA E DUMNICËS NR. 4

MENAXHERI I DEPONISË

FARUK BLAKQORI: 044 _____

NJËSIA E BRENDSHME INSPEKTUESE

X..... Y.....: 045 _____

EMERGJENCAT

SHËRBIMI I ZJARRFIKËSËVE	194
NDIHMA E SHPEJTË	193
POLICIA	192

Orari i operimeve: 24 orë



STACIONI I TRANSFERIT GËRLICË NR. 5

MENAXHERI I STACIONIT

Isuf Elezi : 044 _____

NJËSIA E BRENDSHME INSPEKTUESE

X..... Y.....: 045 _____

EMERGJENCAT

SHËRBIMI I ZJARRFIKËSËVE	194
NDIHMA E SHPEJTË	193
POLICIA	192

Orari i operimeve: 24 orë

ANEKSI IV


SHENJAT E KOMUNIKACIONIT				
VNDOSEN NË HAPSIRAT E BRENDESHMË TË DEPONIVE				
Lloji i Shenjës	Deponia/stacioni	sasia	Totali	
Shenjat informuese të komunikacionit për lëvizje obligative		1. Mirash		
		2. Landovicë		
		3. Velekincë		
		4. Dumnicë		
		5. Gërlicë		
		1. Mirash		
		2. Landovicë		
		3. Velekincë		
		4. Dumnicë		
		5. Gërlicë		
		1. Mirash		
		2. Landovicë		
		3. Velekincë		
		4. Dumnicë		
		5. Gërlicë		
Kufizim i shpejtësisë maksimale për të gjitha automjetet brenda deponisë në 10km/h		1. Mirash		
		2. Landovicë		
		3. Velekincë		
		4. Dumnicë		
		5. Gërlicë		
Kufizim i shpejtësisë maksimale në pjesët e pjerrëta në 5km/h		1. Mirash		
		2. Landovicë		
		3. Velekincë		
		4. Dumnicë		
		5. Gërlicë		
Kufizim i peshës mbi urën matëse jo më shumë se 40 tona!	 MAX 40 t	1. Mirash		
		2. Landovicë		
		3. Velekincë		
		4. Dumnicë		
		5. Gërlicë		



KMPK
 Kompania për Menaxhimin e Deponive në Kosovë SH.A
 Kosovo Landfill Management Company J.S.C
 Tel: 038 544 551, 544 552
 Adresa: Rr. Musine Kokollari -1 Dardari
 Prishtinë, Kosovë

ANEKSI V









Shenjat për përdorim të pajisjeve mbrojtëse personale (PMP), 5 pllakate për çdo punishte, 1.2 [m]/horizontale x 1.8 [m]/vertikale, vendosja është obligative!



KMPK
 Kompania për Menaxhimin e Deponive në Kosovë SH.A
 Kosovo Landfill Management Company J.S.C
 Tel: 038 544 551, 544 552
 Adresa: Rr. Musine Kokollari -1 Dardari
 Prishtinë, Kosovë

DEPONIA E MIRASHIT NR. 1

BARTJA E PAJISJEVE MROJTËSE OBLOGATIVE



Kompania për Menaxhimin e Deposive në Kosovë SH.A
Kosovo Landfill Management Company J.S.C
Tel: 038 544 551, 544 552
Adresa: Rr. Musine Kokollari -1 Dardani
Prishtinë, Kosovë

DEPONIA E LANDOVICËS NR. 2

BARTJA E PAJISJEVE MROJTËSE OBLOGATIVE





Kompania për Menaxhimin e Deponive në Kosovë SH.A
Kosovo Landfill Management Company J.S.C
Tel: 038 544 551, 544 552
Adresa: Rr. Musine Kokollari -1 Dardani
Prishtinë, Kosovë

DEPONIA E VELEKINCËS NR. 3

BARTJA E PAJISJEVE MROJTËSE OBLOGATIVE





Kompania për Menaxhimin e Deposive në Kosovë SH.A
Kosovo Landfill Management Company J.S.C
Tel: 038 544 551, 544 552
Adresa: Rr. Musine Kokollari -1 Dardani
Prishtinë, Kosovë

DEPONIA E DUMNICËS NR. 4

BARTJA E PAJISJEVE MROJTËSE OBLOGATIVE





Kompania për Menaxhimin e Deposive në Kosovë SH.A
Kosovo Landfill Management Company J.S.C
Tel: 038 544 551, 544 552
Adresa: Rr. Musine Kokollari -1 Dardani
Prishtinë, Kosovë

STACIONI I TRANSFERIT GËRLICE

NR. 5









BARTJA E PAJISJEVE MROJTËSE

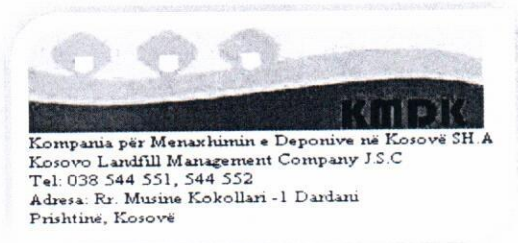
OBLOGATIVE



ANEKSI VI

Shenjat e daljes emergjente ose të ndihmës së parë, vendosja është obligative!

SHENJAT PËR DALJET EMERGJENTE VENDOSËN NË OBJEKETE			
Lloji i Shenjës	Deponia/stacioni	sasia	Totali
Dalje emergjente (në të majtë) ISO 7010-E001		Selia e KMDK SHA	
		1. Mirash	
		2. Landovicë	
		3. Velekincë	
		4. Dumnicë	
Dalje emergjente (në të djathtë) ISO 7010-E002		Selia e KMDK SHA	
		1. Mirash	
		2. Landovicë	
		3. Velekincë	
		4. Dumnicë	
Ndihma e parë ISO 7010-E003		Selia e KMDK SHA	
		1. Mirash	
		2. Landovicë	
		3. Velekincë	
		4. Dumnicë	
Telefoni i emergjencës ISO 7010-E004		Selia e KMDK SHA	
		1. Mirash	
		2. Landovicë	
		3. Velekincë	
		4. Dumnicë	
Pika e takimit pas evakuimit ISO 7010-E007		Selia e KMDK SHA	
		1. Mirash	
		2. Landovicë	
		3. Velekincë	
		4. Dumnicë	
Dritare për dalje emergjente me shkallë shpëtim ISO 7010-E016		Selia e KMDK SHA	
		1. Mirash	
		2. Landovicë	
		3. Velekincë	
		4. Dumnicë	
Sille në të kundërtën e lëvizjes së akrepave të orës ISO 7010-E018		Selia e KMDK SHA	
		1. Mirash	
		2. Landovicë	
		3. Velekincë	
		4. Dumnicë	
Sille në drejtim të lëvizjes së akrepave të orës ISO 70-E019		Selia e KMDK SHA	
		1. Mirash	
		2. Landovicë	
		3. Velekincë	
		4. Dumnicë	
		5. Gërlicë	




ANEKSI VII

Shenjat e identifikimit dhe lokalizimit të pajisjeve kundër zjarrit, vendosja është obligative!

SHENJAT E PAJISJEVE KUNDËR ZJARRIT			
VENDOSËN NË VENDE TË PËRHERSHME TË OBJEKETEVE			
Lloji i Shenjës	Deponia/stacioni	sasia	Totali
Aparat (bombol) për shuarjen e zjarrit ISO 7010- F001	Selia e KMDK SHA		
	1. Mirash		
	2. Landovicë		
	3. Velekincë		
	4. Dumnicë		
	5. Gërlicë		
Rollne e gypit te ujit për shuarje zjarri ISO 7010- F002	Selia e KMDK SHA		
	1. Mirash		
	2. Landovicë		
	3. Velekincë		
	4. Dumnicë		
	5. Gërlicë		
Shkallë shpëtimi për zjarrfikës ISO 7010- F003	Selia e KMDK SHA		
	1. Mirash		
	2. Landovicë		
	3. Velekincë		
	4. Dumnicë		
	5. Gërlicë		
Koleksion i pajisjeve për shuarje zjarri ISO 7010- F004	Selia e KMDK SHA		
	1. Mirash		
	2. Landovicë		
	3. Velekincë		
	4. Dumnicë		
	5. Gërlicë		
Pulla e dhënies së alarmit për zjarr ISO 7010- F005	Selia e KMDK SHA		
	1. Mirash		
	2. Landovicë		
	3. Velekincë		
	4. Dumnicë		
	5. Gërlicë		
Telefoni i urgjencës në rast zjarri ISO 7010- F006	Selia e KMDK SHA		
	1. Mirash		
	2. Landovicë		
	3. Velekincë		
	4. Dumnicë		
	5. Gërlicë		

ANEKSI VIII

Shenjat e ndalimit, vendosja është obligative!



SHENJAT E NDALIMIT				
VENDOSËN NË VENDE KU NDALOHEË VEPRIMI, NË HYRJE TË DEPONIVE, NË RRETHOJA SI DHE MUND TË PËRDOREN SI ETIKETA NË MAGAZINA APO MBI PAJISJE				
Lloji i Shenjës		Deponia/stacioni	sasia	Totali
Shenjë e përgjithshme e ndalimit ISO 7010-P001		1. Mirash		
		2. Landovicë		
		3. Velekincë		
		4. Dumnicë		
		5. Gërlicë		
Ndalohet pirja e duhanit ISO 7010-P002		1. Mirash		
		2. Landovicë		
		3. Velekincë		
		4. Dumnicë		
		5. Gërlicë		
Ndalohet pirja e duhanit dhe përdorimi i flakës së hapur ISO 7010-P003		1. Mirash		
		2. Landovicë		
		3. Velekincë		
		4. Dumnicë		
		5. Gërlicë		
Ndalohet qasja për këmbësor ISO 7010-P004		1. Mirash		
		2. Landovicë		
		3. Velekincë		
		4. Dumnicë		
		5. Gërlicë		
Ujë i papijshëm ISO 7010-P005		1. Mirash		
		2. Landovicë		
		3. Velekincë		
		4. Dumnicë		
		5. Gërlicë		
Mos prekni ISO 7010-P010		1. Mirash		
		2. Landovicë		
		3. Velekincë		
		4. Dumnicë		
		5. Gërlicë		
Mos shuaj me ujë ISO 7010-P011		1. Mirash		
		2. Landovicë		
		3. Velekincë		
		4. Dumnicë		
		5. Gërlicë		
Ndalohet qasja e personave të paautorizuar		1. Mirash		
		2. Landovicë		
		3. Velekincë		
		4. Dumnicë		
		5. Gërlicë		

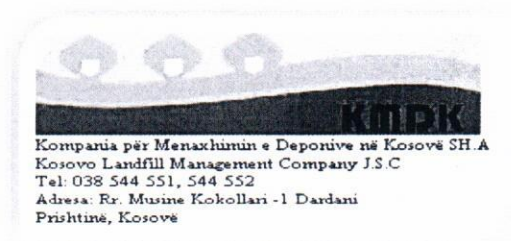
Mos pengoni në punë ISO 7010-P023		1. Mirash		
		2. Landovicë		
		3. Velekincë		
		4. Dumnicë		
		5. Gërlicë		
Ndalohet fotografimi ISO 7010-P029		1. Mirash		
		2. Landovicë		
		3. Velekincë		
		4. Dumnicë		
		5. Gërlicë		

ANEKSI IX

Shenjat e paralajmëruese për rreziqet, vendosja është obligative!

SHENJAT E RREZIKUT				
VENDOSËN NË VENDE KU PARASHIKOHET RREZIKU I MUNDSHËM NË ZONAT E DEPONISE DHE MUND TË PËRDOREN SI ETIKETA NË MAGAZINA APO MBI APARATE/PAJISJE				
Lloji i Shenjës		Deponia/stacioni	sasia	Totali
Shenjë e përgjithshme paralajmëruese ISO 7010-W001		1. Mirash		
		2. Landovicë		
		3. Velekincë		
		4. Dumnicë		
		5. Gërlicë		
Paralajmërim, material eksplozues (shpërthyes) ISO 7010-W002		1. Mirash		
		2. Landovicë		
		3. Velekincë		
		4. Dumnicë		
		5. Gërlicë		
Paralajmërim, material radioaktiv ose rrezatim jonizues ISO 7010-W003		1. Mirash		
		2. Landovicë		
		3. Velekincë		
		4. Dumnicë		
		5. Gërlicë		
Rrezik biologjik, paralajmërim ISO 7010-W009		1. Mirash		
		2. Landovicë		
		3. Velekincë		
		4. Dumnicë		
		5. Gërlicë		
Paralajmërim, temperaturë e ulët / kondita të ngrirjes ISO 7010-W010		1. Mirash		
		2. Landovicë		
		3. Velekincë		
		4. Dumnicë		
		5. Gërlicë		
Paralajmërim Elektricitet ISO 7010-W012		1. Mirash		
		2. Landovicë		
		3. Velekincë		
		4. Dumnicë		
		5. Gërlicë		
Paralajmërim, Pirunar dhe automjete të tjera industriale ISO 7010-W014		1. Mirash		
		2. Landovicë		
		3. Velekincë		
		4. Dumnicë		
		5. Gërlicë		

Paralajmërim, material toksik ISO 7010-W016		1. Mirash		
		2. Landovicë		
		3. Velekincë		
		4. Dumnicë		
		5. Gërlicë		
Paralajmërim, materiali i ndeleshëm ISO 7010-W021		1. Mirash		
		2. Landovicë		
		3. Velekincë		
		4. Dumnicë		
		5. Gërlicë		
Paralajmërim, element i mprehtë ISO 7010-W022		1. Mirash		
		2. Landovicë		
		3. Velekincë		
		4. Dumnicë		
		5. Gërlicë		
Paralajmërim, substancia korrozive ISO 7010-W023		1. Mirash		
		2. Landovicë		
		3. Velekincë		
		4. Dumnicë		
		5. Gërlicë		
Paralajmërim, ngarkimi i baterisë ISO 7010-W026		1. Mirash		
		2. Landovicë		
		3. Velekincë		
		4. Dumnicë		
		5. Gërlicë		
Paralajmërim, substancia oksiduese ISO 7010-W028		1. Mirash		
		2. Landovicë		
		3. Velekincë		
		4. Dumnicë		
		5. Gërlicë		
Paralajmërim, cilindër nën presion ISO 7010-W029		1. Mirash		
		2. Landovicë		
		3. Velekincë		
		4. Dumnicë		
		5. Gërlicë		



ANEKSI X

KËRKESAT MINIMALE PËR SHENJAT E NDRUÇUARA

(Përshkrim i Shtojcës VI, të Rregullores së (MPMS) Nr. 04/2016, “Për kërkesat Minimale për sigurimin e shenjave të sigurisë në punë”)

1. Veçoritë e brendshme (kryesore)

- 1.1. Drita që emetohet nga një shenjë duhet ta prodhojë një kontrast ndriçues që është i përshtatshëm për mjedisin e tij, sipas kushteve të synuara për përdorimin e asaj shenje, por pa prodhuar shkëlqim me sasi të tepërt të dritës së pamjaftueshme.
- 1.2. Sipërfaqja ndriçuese që e emiton një shenjë mund të ketë një ngjyrë të vetme ose të përmbaj një piktogram në një sfond të caktuar.
- 1.3. Ngjyra e vetme duhet t’i përshtatet tabelës së ngjyrave dhe domethënive të tyre që janë paraqitur në pjesën e 4, të shtojcës 1, nga rregullorja e Ministrisë së Punës dhe Mirëqenies Sociale nr. 04/2016 “Për kërkesat Minimale për sigurimin e shenjave të sigurisë në punë”.
- 1.4. Po ashtu, nëse shenja përmban një piktogram, ky i fundit duhet të jetë në përputhje me të gjitha rregullat relevante që janë paraqitur në Shtojcën 2, të rregullores së Ministrisë së Punës dhe Mirëqenies Sociale nr. 04/2016 “Për kërkesat Minimale për sigurimin e shenjave të sigurisë në punë”.

2. Rregulla specifike që e rregullojnë përdorimin

- 2.1 Nëse një pajisje mund të emitojë shenja të vazhdueshme dhe me ndërprerje, shenja me ndërprerje duhet të përdoret për ta treguar një shkallë më të lartë të rrezikut ose ndonjë nevojë më urgjente për ndërhyrjen apo veprimin e kërkuar/imponuar se sa që është treguar në shenjë të vazhdueshme.
Kohëzgjatja e secilës shkreptimë dhe shpeshësia e shkreptimave të një shenje të ndriçuar me ndërprerje duhet të jetë e tillë që ta sigurojë perceptimin e drejtë të mesazhit, dhe ta evitohet ngatërrimin qoftë midis shenjave të ndryshme të ndriçuara, qoftë me ndonjë shenjë të ndriçuar të vazhdueshme.
- 2.2 Nëse një shenje flakëruese përdoret në vend të një sinjali akustik ose se bashku me të duhet të përdoren kodet e njëjta.
- 2.3 Pajisjet për emetimin e shenjave flakëruese në rast rrezikut të madh duhet të jenë nën mbikëqyrje të veçantë dhe të përshtatur me një llambë ndihmëse.



ANEKSI XI

KËRKESAT MINIMALE PËR SHENJAT AKUSTIKE

(Përshkrim i Shtojcës VII, të Rregullores së (MPMS) Nr. 04/2016, “Për kërkesat Minimale për sigurimin e shenjave të sigurisë në punë”)

1. Veçoritë e brendshme

1.1. Sinjalet akustike duhet:

- 1.1.1. Ta kenë një nivel të tingullit që është në shkallë të konsiderueshme më i lartë se niveli i zhurmës së ambientit, në mënyrë që të mund të dëgjohen pa qenë të tepërta ose të dhimbshme;
 - 1.1.2. Të mund të dallohen lehtë, veçanërisht sa i përket kohëzgjatjes së pulsit ose grupit të pulseve, dhe të mund të dallohen qartë nga çdo sinjal akustik dhe zhurme tjetër e ambientit.
- 1.2. Nëse një pajisje mund të emetoj sinjal akustik në shpeshtësi të ndryshme dhe konstante, shpeshtësia variable duhet të përdoret për ta treguar një nivel më të lartë të rrezikut ose një nevojë me urgjente se sa ndërhyrja ose veprimi i kërkuar/imponuar në lidhje me shpeshtësinë stabile.

2. Kodi

Sinjali evakuimit duhet të jetë i vazhdueshëm



ANEKSI XII

KËRKESAT MINIMALE PËR KOMUNIKIM VERBAL

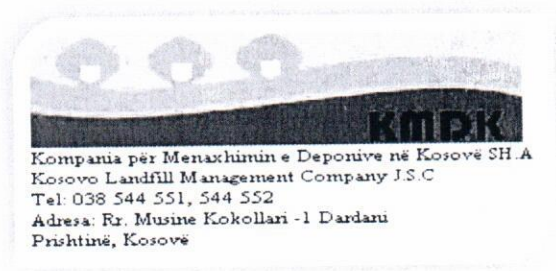
(Përshkrim i Shtojcës VII të Rregullores së (MPMS) Nr. 04/2016, "Për kërkesat Minimale për sigurimin e shenjave të sigurisë në punë")

1. Veçoritë e brendshme

- 1.1 Komunikimi verbal është mesazh i folur që komunikohet nga një zë i njeriut apo zë artificial dhe që përmban fjalët e paracaktuara.
- 1.2 Komunikimi verbal midis një folësi ose emetuesi dhe një apo me shumë dëgjueseve duhet ta marr formën (nganjëherë të koduar) e teksteve të shkurtra, frazave, grupeve të fjalëve dhe/ose fjalëve individuale.
- 1.3 Mesazhet e folura duhet të jenë sa më të shkurtra, të thjeshta dhe të qarta që të jetë e mundur, shkathtësitë verbale të folësit dhe aftësitë dëgjuese të dëgjuesit (ve) duhet të jenë të tilla që ta sigurojnë komunikimin verbal të brendshëm.
- 1.4 Komunikimi verbal është:
Direkt-me anë të zërit të njeriut, ose indirekt-me anë të zërit të njeriut ose zërit artificial që transmetohet me çfarëdo mjeti që është i përshtatshëm.

2. Rregulla e veçanta që e rregullojnë përdorimin

- 2.1. Personat e përfshirë duhet të kenë njohuri të mira për gjuhën e përdorur në mënyrë që të mund ta shqiptojnë dhe kuptojnë drejt mesazhin e folur dhe që pastaj të sillen në një mënyrë që është e përshtatshme për shëndetin dhe sigurinë.
- 2.2. Nëse komunikimi verbal përdoret në vend ose së bashku me gjestet, duhet të përdoren fjalë të koduara siç janë:
 - 2.2.1. **Fillo**, për të treguar fillimin e komandës;
 - 2.2.2. **Ndal**, për të ndërprerë ose përfunduar një lëvizje;
 - 2.2.3. **Përfundo**, për të ndaluar operacionin;
 - 2.2.4. **Ngrit**, për ta ngritur një ngarkesë;
 - 2.2.5. **Ul**, për ta ulur një ngarkesë;
 - 2.2.6. **përpara**;
 - 2.2.7. **prapa**, të bashkërendohen me djalhtas sinjalet përkatëse të dorës;
 - 2.2.8. **majtas**;
 - 2.2.9. **rrezik**, për ndalje emergjente,
 - 2.2.10. **shpejt**, për të përshpejtuar lëvizjen për shkaqe sigurie.



ANEKSI XIII

KËRKESAT MINIMALE PËR SINJALET E DORËS

(Përshkrim i Shtojcës IX të Rregullores së (MPMS) Nr. 04/2016, "Për kërkesat Minimale për sigurimin e shenjave të sigurisë në punë")

1. Veçoritë

Sinjalet e dorës duhet të jenë të sakta, të thjeshta, të zgjerueshme, të lehta për t'u dhënë dhe për tu kuptuar dhe të dallueshme qartë nga sinjalet e tilla të tjera. Kur të dyja duart përdorën në të njëjtën kohë, ato duhet të lëvizjen në mënyrë simetrike dhe për ta dhënë shenjën e njëjtë. Me kusht që t'i plotësojnë kushtet që janë dhënë më lartë, sinjalet e përdorura duhet të dallojnë pak nga ato që janë treguar në pjesën 3, apo të jenë më të detajuara se to. Megjithatë, ato duhet të jenë njëjtë domethënëse dhe të kuptueshme.

2. Rregulla të veçanta që e rregullojnë përdorimin

- 2.1. Personi që i jep shenjat, që këtu e tutje do të quhet "sinjalizuesi", do t'i përdorë lëvizjet e kraharorit/duarve për tu dhënë udhëzime manovrimi personave që i marrin shenjat, e që këtu e tutje do të quhen "operator";
- 2.2. Sinjalizuesi duhet të jete në gjendje t'i monitoroj të gjitha manovrat me sy pa qene i rrezikuar nga to;
- 2.3. Detyrat e sinjalizuesit duhet të konsistojnë vetëm në udhëzimin e manovrave dhe në garantimin e sigurisë së punëtorëve në afërsi.
- 2.4. Nëse nuk plotësohen kushtet që janë përshkruar në pikën 2.2, duhet të dislokohen një apo me shumë sinjalizues;
- 2.5. Operatori duhet të ndërpresë manovrën e vazhdueshme për të kërkuar udhëzime të reja kur nuk është në gjendje t'i zbatoj urdhrat që i ka marrë me garancitë e nevojshme të sigurisë;
- 2.6. Aksesoret; Operatori duhet të jete në gjendje ta njohe sinjalizuesin pa vështirësi. Sinjalizuesi duhet të mbaje një apo me shumë sende dalluese të përshtatshme, p.sh. ndonjë xhakete, helmete, shirita të mëngëve ose të dorës ose të barte shkopinj. Sendet dalluese duhet të kenë ngjyra të ndritshme; preferohet që të gjitha ta kenë ngjyrën e njëjtë dhe të përdorën vetëm nga sinjalizuesi.

3. Sinjalet e koduara që duhet përdoren

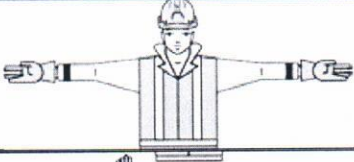


Vërejtje paraprake;

Tërësia e sinjaleve të koduara në vijim nuk i paragjykon kodet e tjera që përdorën në nivel të komunitetit dhe që përdoren për manovrimet e njëjta në disa sektorë.






Kompania për Menaxhimin e Deponive në Kosovë SH.A
 Kosovo Landfill Management Company J.S.C
 Tel: 038 544 551, 544 552
 Adresa: Rr. Musine Kokollari -1 Dardani
 Prishtinë, Kosovë



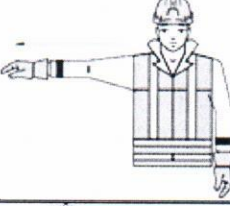
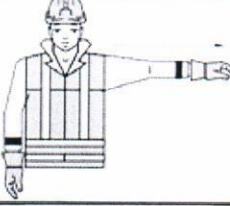

A. Shenjat e përgjithshme

KUPTIMI/SINJIFIKIMI	PËRSHKRIMI	PARAQITJA / QËNDRIMI I TRUPIT
FILLO Vëmendje! Fillimi i Komandës	Të dyja duart zgjaten horizontalisht ne nivelin e krahëve me shuplakat e duarve te kthyer përpara.	
NDALO Ndërprerje Përfundimi i lëvizjes	Dora e djathtë ngritët lartë me pëllëmbën e dorës të kthyer përpara.	
PËRFUNDO Operacionin	Dora e djathte ulet teposhtë me pëllëmbë te kthyer përpara.	


B. Lëvizja vertikale

KUPTIMI/SINJIFIKIMI	PËRSHKRIMI	PARAQITJA / QËNDRIMI I TRUPIT
NGRIT	Me gishta të mbledhur përpos gishtit tregues i cili është i drejtuar larte dhe rrotullohet ngadalë, ose me dore lartë dhe rrotullim të njëjtë.	
UL	Dora e djathtë ulet teposhte me pëllëmbë te kthyer kah brendia dhe e bën një rreth ngadalë.	
DISTANCA VERTIKALE	Me duar tregohet distanca përkatëse (si në figurë)	

C. Lëvizjet horizontale

KUPTIMI/SINJIFIKIMI	PËRSHKRIMI	PARAQITJA /QËNDRIMI I TRUPIT
LËVIZ PËRPARA	Të dyja duart ulen teposhtë me pëllëmbë të kthyer përparë, ndërsa përkrahët bëjnë lëvizje të ngadalshme drejt trupi.	
LËVIZ PRAPA	Të dyja duart ulen teposhte me pëllëmbë të kthyer teposhte, ndërsa përkrahët bëjnë lëvizje të ngadalshme larg trupi.	
NË TË DJATHTË TË Sinjalizuesit	Dora e djathtë zgjatet pak a shume horizontalisht me pëllëmbë të kthyer teposhtë dhe ngadalë bene lëvizje të vogla në të djathtë.	
NË TË MAJTË TË Sinjalizuesit	Dora e majtë zgjatet pak a shumë horizontalisht me pëllëmbë të kthyer teposhtë dhe ngadalë bëjnë lëvizje të vogla në të majtë.	
DISTANCA HORIZONTALE	Duart tregojnë distancën përkatëse	

D. Rreziku

KUPTIMI/SINJIFIKIMI	PËRSHKRIMI	PARAQITJA /QËNDRIMI I TRUPIT
RREZIK Ndalje emergjente	Të dyja duart ngritën lart me pëllëmbë të kthyer përpara	
SHPEJT	Të gjitha lëvizjet me shpejt	
NGADAL	Të gjitha lëvizjet me ngadalë	